

**ОТЧЕТ
О ПРОИЗВОДСТВЕННОЙ РАБОТЕ
ФГБУ «ОМСКИЙ РЕФЕРЕНТНЫЙ ЦЕНТР РОССЕЛЬХОЗНАДЗОРА»
ЗА 2013 ГОД**

1. Зона обслуживания

В зону обслуживания Учреждения входит Омская область.

2. Разрешительные документы

- Аттестат аккредитации Федерального Агентства по техническому регулированию и метрологии № РОСС RU.0001.21ПХ84 (действителен до 04.12.2014 года);

- Лицензия Управления Роспотребнадзора по Омской области № 55.01.09.001.Л.000073.04.07 от 20.04.2007 г, на осуществление деятельности, связанной с использованием возбудителей инфекционных заболеваний человека. Выполнение работ с микроорганизмами 3-4 групп патогенности.

- Санитарно-эпидемиологическое заключение Управление Роспотребнадзора по Омской области № 55.01.07.000.М.000511.04.12. от 24.04.2012 г, на осуществление деятельности, связанной с использованием возбудителей инфекционных заболеваний человека. Выполнение работ с микроорганизмами 3-4 групп патогенности.

3. Производственная деятельность по учреждению всего, в том числе в каждой из закрепленных зон обслуживания:

ВСЕГО	2012 г.	2013 г.	2013 г к 2012 г.
Количество проб	2335	3244	138,29 %
Проведено исследований	20611	28280	137,08 %
Выявлено положительных	266	348	130,83 %
Отношение положительных к общему числу исследований.	1,3 %	1,2 %	
<i>В том числе бесплатные:</i>			
Количество проб	931	825	88,61%
Количество исследований	5917	5866	99,14%
Выявлено положительных	103	66	64,08%
Проведено бесплатных исследований (мониторинг)	2012 г.	2013 г.	2013 г. к 2012 г.
Поступило материала	522	335	64,18 %
Проведено исследований	564	1301	230,67 %
Выявлено положительных	10	12	120 %
Отношение положительных к общему числу исследований.	1,8 %	0,92 %	
Проведено бесплатных исследований (по зоне обслуживания)	2012 г.	2013 г.	2013 г. к. 2012 г.
Поступило материала	409	490	119,80 %
Проведено исследований	5353	4565	85,28 %
Выявлено положительных	93	54	58,06 %
Отношение положительных к общему числу исследований.	1,7 %	1,18 %	
Проведено платных исследований	2012 г.	2013 г.	2013 г. к. 2012 г.
Поступило материала	1404	2419	172,29%
Проведено исследований	14694	22414	152,54 %
Выявлено положительных	163	282	173,01%
Отношение положительных к общему числу исследований.	1,1 %	1,26 %	
Доля ветеринарных услуг в деятельности Учреждения	2012 г.	2013 г.	2013 г. к 2012 г.

	26,7 %	32,5%	121,72%
Количество специалистов, повысивших квалификацию	2012 г.	2013 г.	2013 г. к 2012 г.
	6	6	100%
Участие в сличительных испытаниях	2012 г.	2013 г.	2013 г. к 2012 г.
	30	66	220,0%

а) Производственные показатели при платных и бесплатных исследованиях по видам продукции (График №1, № 2).

Проведено платных исследований в 2012 году – 14694 исследования, получено 163 положительных результата; в 2013 году – 22414 исследований, обнаружено 282 положительных результата.

Проведено бесплатных исследований в 2012 году – 5917, получено 103 положительных результата, в 2013 году 5866 исследований, 66 положительных результата.

б) Ветеринарный лабораторный мониторинг (График № 3).

В 2012 году проведено 564 исследования в рамках мониторинга, положительных – 10; в 2013 году – проведено 1301 исследование, положительных – 12.

в) Доля оказываемых ветеринарных услуг в деятельности учреждения (График № 4).

В 2012 году доля, оказываемых ветеринарных услуг в деятельности учреждения составила 26,7 %, а в 2013 года составила 32,5%.

г) Участие в сличительных испытаниях и результаты.

В 2012 году проведено сличительных испытаний 30 образцов. В 2013 году – 66 образцов.

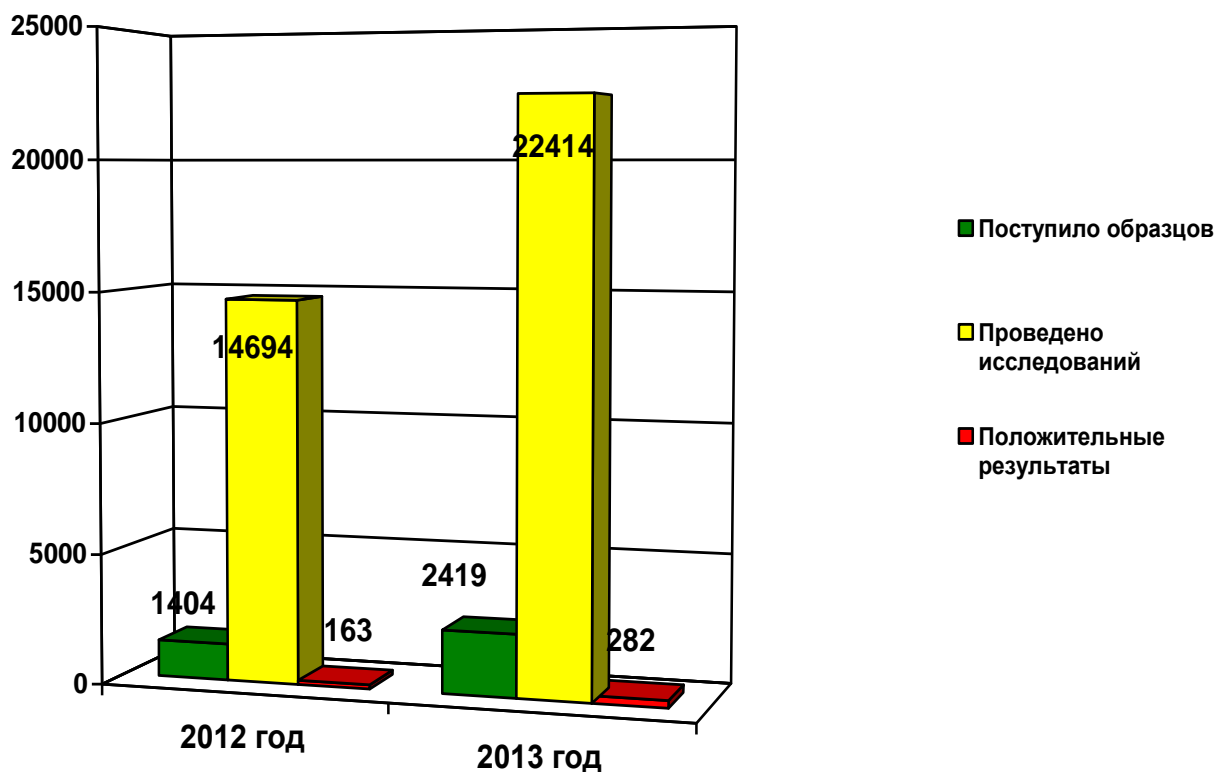
д) Повышение квалификации специалистов учреждения.

В 2012 году и 2013 году проведено обучение 6 специалистов.

Сопоставляя вышеизложенные данные, отмечается увеличение общего количества проведенных исследований в 2013 года по отношению к 2012 года на 37,08%. Процент положительных исследований по отношению к предыдущему периоду увеличился на 30,83%.

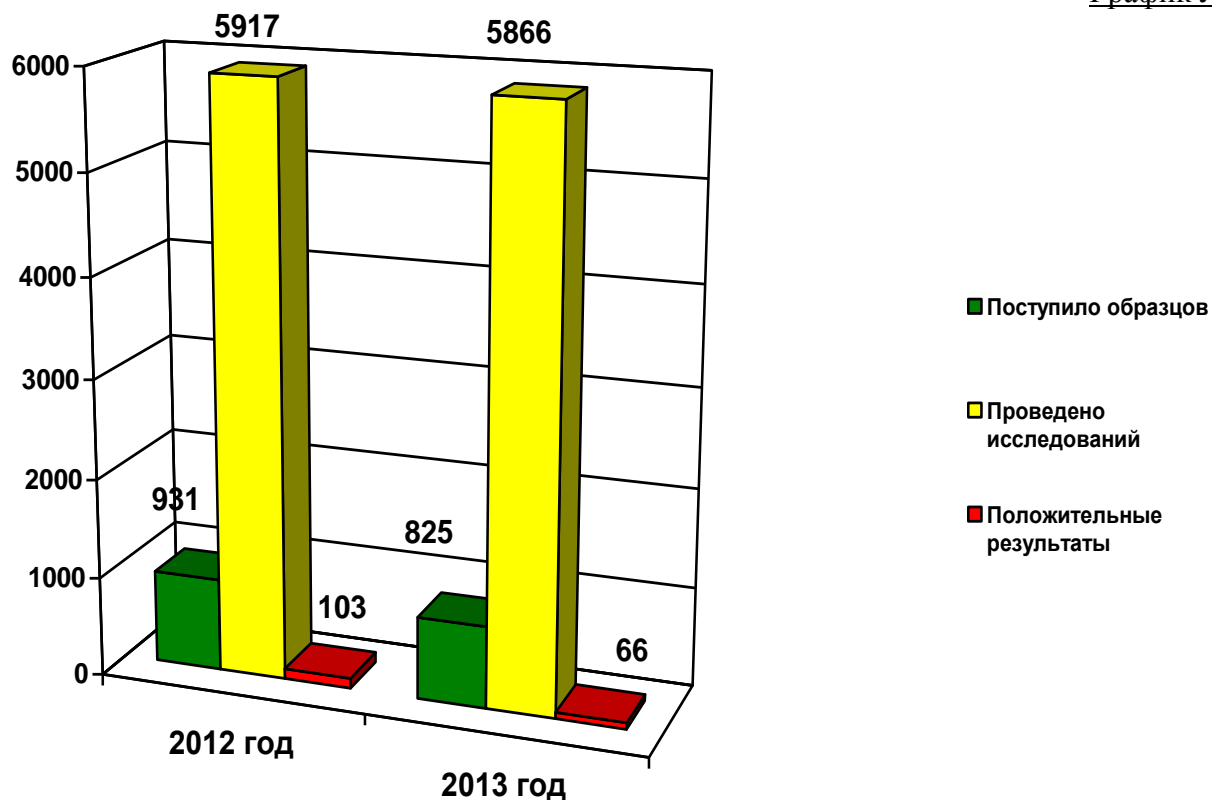
Данные за 2013 год приведены в отчете на 31 декабря 2013 года.

График № 1.



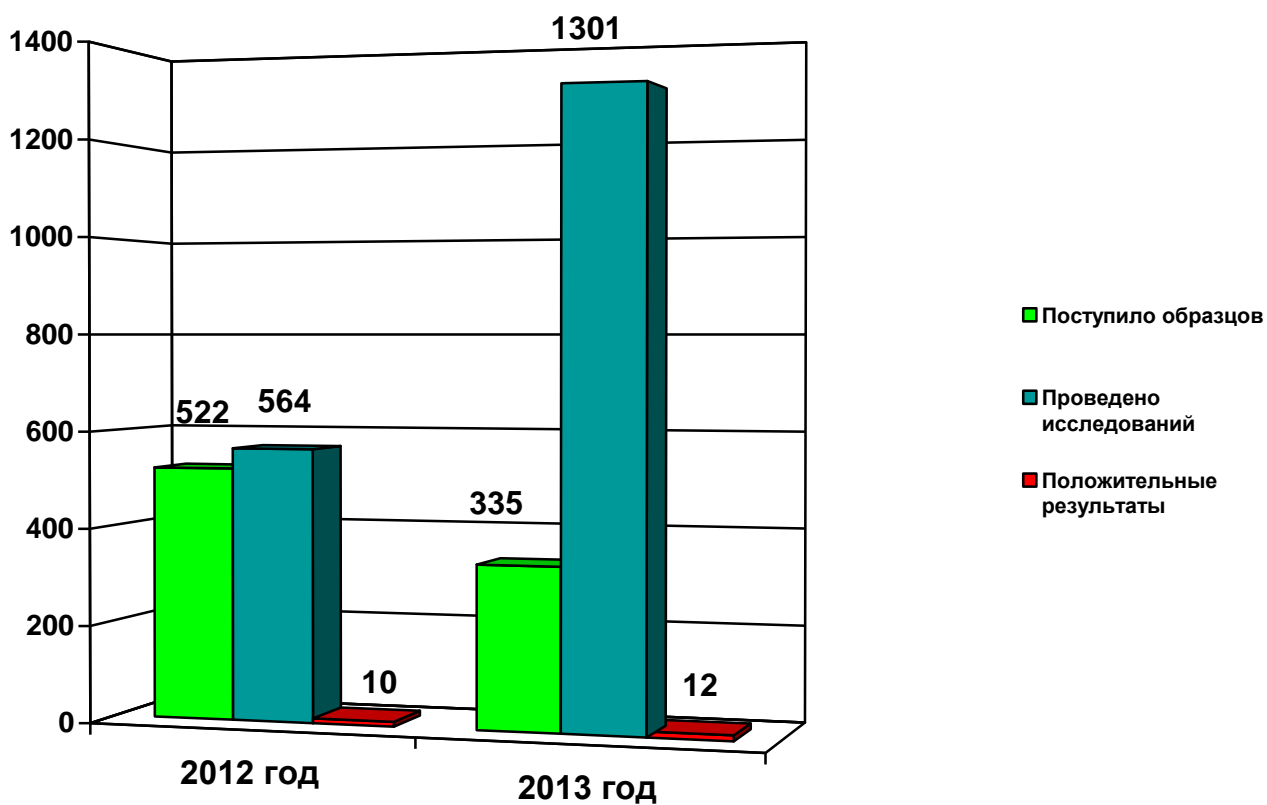
Производственные показатели при платных исследованиях продукции за 12 месяцев 2012-2013 гг.

График № 2

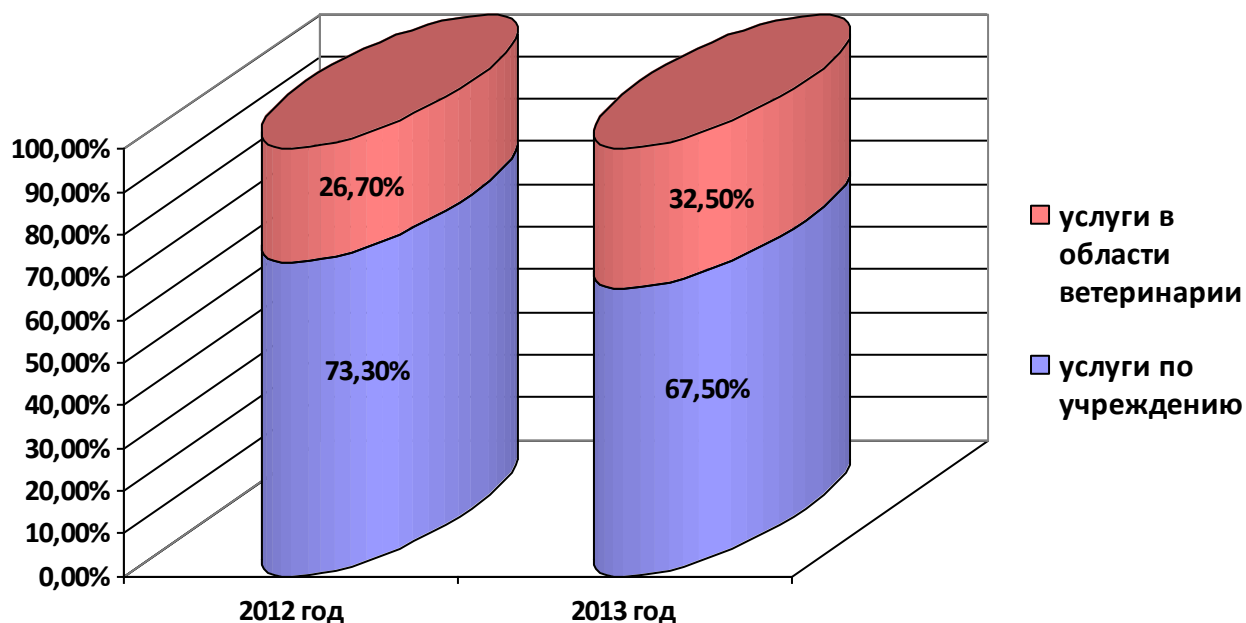


Производственные показатели при бесплатных исследованиях продукции за 12 месяцев 2012-2013 гг.

График № 3



Ветеринарный лабораторный мониторинг за 12 месяцев 2012-2013 гг.



Доля, оказываемых ветеринарных услуг в деятельности учреждения за 12 месяцев 2012- 2013 гг.

За 2013 год сотрудниками лаборатории карантинных фитосанитарных экспертиз и обследований ФГБУ «Омский референтный центр Россельхознадзора» проанализировано 16298 образцов, из них образцов отечественной продукции – 10035, образцы импортной подкарантинной продукции – 2799. Выдано 10028 заключений в области карантина растений, в это количество входят заключения о фитосанитарном состоянии подкарантинной продукции, заключения о фитосанитарном состоянии подкарантинного объекта, заключения карантинной экспертизы. Проведено 25819 экспертиз, из них: энтомологических – 13052; гербологических - 9114; фитогельминтологических – 3646. При проведении карантинных фитосанитарных экспертиз было идентифицировано 11 видов объектов в 317 случаях: западный цветочный трипс, повилика полевая (*Cuscuta campestris*), амброзия полыннолистная (*Ambrosia artemisiifolia*), щитовка калифорнийская (*Quadraspidiotus perniciosus* Comst), горчак ползучий (*Acroptilon repens*), паслён трёхветковый (*Solanum triflorum*), повилика подрода *Monogina*, сибирский шелкопряд (*Dendrolimus superans sibiricus*), золотистая картофельная нематода (*Globodera rostochiensis*). Из некарантинных объектов идентифицировано 57 видов в 9103 случаях.

Обследовательские мероприятия проведены в количестве 1143 объекта

За 2013г. в **Органе по сертификации** продукции выдан 701 документ подтверждающий соответствие продукции требованиям пищевой безопасности, в том числе требованиям Технических регламентов Таможенного союза.

Отчет

о деятельности по проведению испытаний сортовых качеств семян сельскохозяйственных растений методом апробации сортовых посевов в 2013 году

№ п/п	Зарегистрированная площадь всего, га	Апробированная площадь всего, га	Площадь посевов, соответствующая стандарту по сортовой чистоте, га	Площадь посевов, не соответствующая стандарту по сортовой чистоте, га	Площадь посевов, не соответствующая стандарту по сортовой чистоте в % к общей площади от апробированных посевов, %
1	2	3	4	5	6
	305068	179213	179213	0	0

Отчет

о деятельности по определению сортовых качеств партий семян сельскохозяйственных растений методом грунтового контроля за 2013 год.

№ п/п	Виды испытаний	Испытано всего			Соответствует требованиям стандартов			Не соответствует требованиям стандартов		
		Кол-во партий, шт.	Масса партий, ц.	Кол-во проб, шт.	Кол-во партий, шт.	Масса партий, ц.	Кол-во проб, шт.	Кол-во партий, шт.	Масса партий, ц.	Кол-во проб, шт.
1	2	3	4	5	6	7	8	9	10	11
1	Количество проб по госзаданию, шт.	-	-	-	-	-	-	-	-	-
2	Количество проб по заявкам, шт.	-	-	-	-	-	-	-	-	-
3	Всего проб, шт.	-	-	-	-	-	-	-	-	-

Отчет

о деятельности по определению сортовых качеств партий семян сельскохозяйственных растений методом электрофореза за 2013 год.

№ п/п	Виды испытаний	Испытано всего			Соответствует требованиям стандартов			Не соответствует требованиям стандартов		
		Кол-во партий, шт.	Масса партий, ц.	Кол-во проб, шт.	Кол-во партий, шт.	Масса партий, ц.	Кол-во проб, шт.	Кол-во партий, шт.	Масса партий, ц.	Кол-во проб, шт.
1	2	3	4	5	6	7	8	9	10	11
1	Количество проб по госзаданию, шт.	-	-	-	-	-	-	-	-	-
2	Количество проб по заявкам, шт.	-	-	-	-	-	-	-	-	-
3	Всего проб, шт.	-	-	-	-	-	-	-	-	-

Отчет
о деятельности по проведению испытаний посадочного материала за 2013 год.

№ п/п	Виды испытаний	Испытано всего			Соответствует требованиям стандартов			Не соответствует требованиям стандартов		
		Кол-во партий, шт.	Масса партий, шт.	Кол-во проб, шт.	Кол-во партий, шт.	Масса партий, шт.	Кол-во проб, шт.	Кол-во партий, шт.	Масса партий, шт.	Кол-во проб, шт.
1	2	3	4	5	6	7	8	9	10	11
1	Количество проб по госзаданию, шт.	15	1800	15	8	800	8	7	1000	7
2	Количество проб по заявкам, шт.	311	203990	311	311	203990	311	-	-	-
3	Всего проб, шт.	326	205790	326	319	204790	319	7	1000	7

Отчет
о деятельности по проведению испытаний посевных качеств семян сельскохозяйственных растений за 2013 год.

№ п/п	Виды испытаний	Испытано всего			Соответствует требованиям стандартов			Не соответствует требованиям стандартов		
		Кол-во партий, шт.	Масса партий, ц.	Кол-во проб, шт.	Кол-во партий, шт.	Масса партий, ц.	Кол-во проб, шт.	Кол-во партий, шт.	Масса партий, ц.	Кол-во проб, шт.
1	2	3	4	5	6	7	8	9	10	11
1	Количество проб по госзаданию, шт.	647	221660	893	558	146760	772	89	74900	121
2	Количество проб по заявкам, шт.	3153	3461970	11502	2680	2962650	10541	473	499320	961
3	Всего проб, шт.	3800	3683630	12395	3238	3109410	11313	562	574220	1082